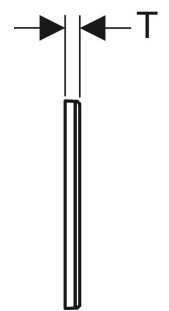
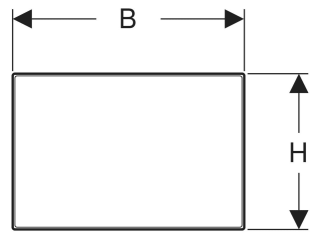



Geberit Omega Abdeckplatte



VERWENDUNGSZWECKE

- Zum Abdecken der Serviceöffnung von Omega UP-Spülkästen

LIEFERUMFANG

- Befestigungsrahmen

- 2 Distanzbolzen

Art.-Nr.	Farbe / Oberfläche	Werkstoff	B cm	H cm	T cm	VE1 St.	VE2 St.
115.082.00.1	kundenspezifisch	Zinkdruckguss	21.2	14.2	0.8	1	5