

Clubmaster
Kopfbrause 90 3jet
 Oberfläche: **Chrom** Artikelnummer: **28496000**



Beschreibung

Merkmale

- Brausekopfgröße: 93 mm
- Strahlart: Softstrahl, Normalstrahl, Massagestrahl
- Durchflussmenge Softstrahl (bei 3 bar): 17 l/min
- Durchflussmenge Massagestrahl bei 3 bar: 12 l/min
- Durchflussmenge Normalstrahl bei 3 bar: 19 l/min
- maximale Durchflussmenge bei 3 bar: 19 l/min
- Mindestfließdruck: 2 bar
- Drehumstellung an der Kopfbrause
- Kopfbrause im Winkel verstellbar
- Material Strahlscheibe: Kunststoff
- Oberfläche Strahlscheibe: grau
- Montage: Wand
- Anschlussgewinde: G 1/2
- Anschlussgröße: DN15
- für Durchlauferhitzer geeignet

Technologie



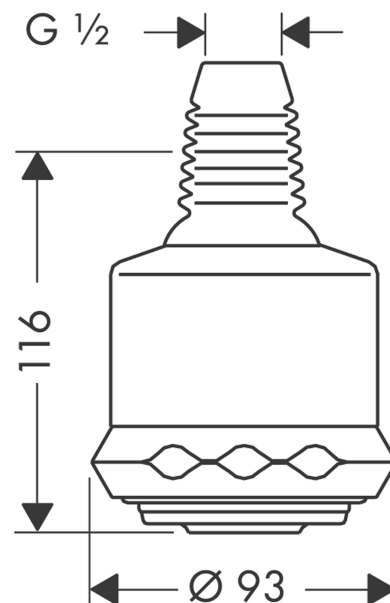
Zertifikate / Nachhaltigkeit



Produktabbildung



Maßzeichnung

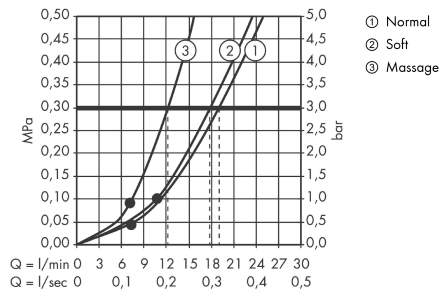


Clubmaster Kopfbrause 90 3jet

Oberfläche: **Chrom** Artikelnummer: **28496000**



Durchflussdiagramm



Die Verbrauchswerte wurden praxisnah mit den dazugehörigen Armaturen (Thermostat/Mischer/Unterputzventil) gemessen.


Clubmaster
 Kopfbrause 90 3jet
 Oberfläche: Chrom

Artikelnummer: 28496000



Explosionszeichnung

Baujahr: >01/16



Clubmaster
Kopfbrause 90 3jet
 Oberfläche: **Chrom** Artikelnummer: **28496000**



Ersatzteilliste

Baujahr: >01/16

Pos.	Beschreibung	Artikelnummer	PG	VE
1	Faltenbalg	96425000	3	1
2	Siebichtung	88649000	0	1